


IVY SYSTEM



BOERI

STEFANO
BOERI
INTERIORS

PER
TARGETTI
SANKEY

TARGETTI

IVY SYSTEM

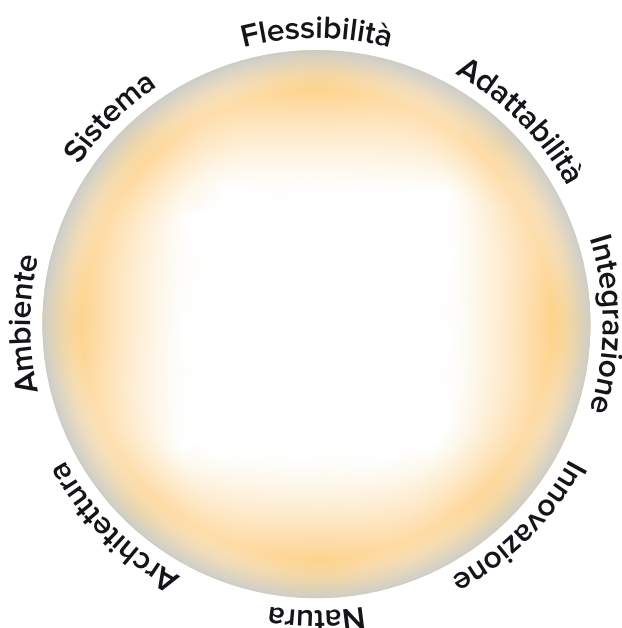
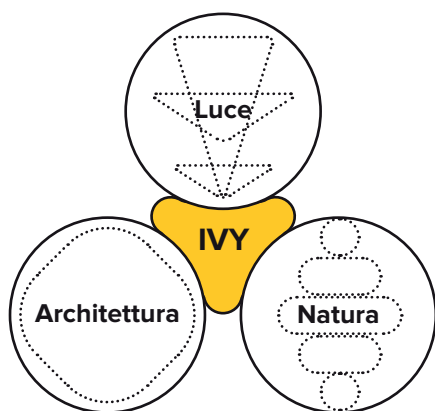
Ideato da Stefano Boeri Interiors
IVY è Il primo sistema intelligente
48V per spazi outdoor che si
integra nell'architettura e nel
verde con estrema naturalezza
e flessibilità.

IVY trasforma lo spazio outdoor:
lo rende accogliente, rilassante,
funzionale e fruibile sia nelle ore
diurne sia in quelle notturne.





**IVY è l'illuminazione di nuova generazione per gli spazi esterni.
Comune denominatore
di Architettura, Luce e Natura.**



Soluzione ideale per illuminare terrazzi privati, pergole, dehors di attività commerciali, nonché portici storici. La sua flessibilità e la sua adattabilità lo rendono perfetto per essere installato in edifici o strutture esistenti o integrato in nuove costruzioni.



Arreda, illumina e monitora

IVY favorisce la fruizione di un'ambiente e la funzione sociale. Si articola con discrezione nello spazio, celando un sistema altamente tecnologico che riunisce in un organismo complesso apparecchi di illuminazione, speaker e sensoristica wireless.



IP65

Primo sistema intelligente IP65 per applicazioni outdoor e aree umide.



Unità luminose



Sensori qualità dell'aria



Speaker



Sensori temperatura




Sensori luce diurna



Gestione remota scenografie

Il sistema è costituito da un profilo metallico di soli 7cm di lato realizzato in estruso di alluminio. Disponibile nelle versioni per installazione a incasso o su superficie. In qualsiasi punto del profilo possono essere inseriti con estrema semplicità i vari elementi: unità luminose, unità luminose, speaker e sensoristica wireless.



La flessibilità di un sistema 48V in ambito outdoor



Installazione a parete e soffitto



Alimentazione remota elettronica, e Casambi



Sensoristica e speaker wireless



Illuminazione focalizzata e diffusa



Disponibile con finitura bianca, ferrite e anodizzata nera.

I moduli del sistema




Lunghezze profili

50 cm●

100 cm●

200 cm●

300 cm●



Profilo tecnico

Il profilo è realizzato in estruso di alluminio disponibile in quattro lunghezze diverse – 50cm, 100cm, 200cm, 300cm e due sezioni:

Per installazioni a superficie - 7cm di larghezza e 9cm di spessore (per materiali come calcestruzzo, legno, materiali lapidei);
Per installazioni a incasso - 9cm di profondità (per materiali come cartongesso o legno).




I vari moduli possono essere inseriti in qualsiasi punto della canale, per garantire la massima flessibilità applicativa.



Tipologie di giunti

Giunti a L



Giunto Lineare (già integrato nel profilo)



Giunti di collegamento

Grazie ai giunti di collegamento lineari il sistema può svilupparsi in varie lunghezze e può essere installato sia a parete che a plafone. I giunti a L planari, concavi e convessi, consentono di creare un'installazione continua tra parete e plafone.

Unità luminose



Temperatura colore

2700K
3000K
3500K
4000K

Elemento lineare

In base alle ottiche scelte è ideale per illuminare in modo morbido l'ambiente, "lavare" uniformemente una parete, creare un focus sulla vegetazione perimetrale. Di lunghezza unica 90cm è equipaggiato con schede LED con ottiche Flood, Opal, Grazing e Wall Washer.

Proiettori

La soluzione ideale per creare effetti scenografici ponendo l'accento su un elemento particolare: vegetazione, tavoli di un ristorante o di un bar, scultura o oggetto.

Disponibili con ottiche Spot, Flood e Medium Wide Flood.

I proiettori vengono alloggiati in moduli di due diverse lunghezze; il modulo da 15cm può ospitare un singolo proiettore mentre quello da 45cm ne può alloggiare 3. La basetta di fissaggio ne consente l'orientabilità.

Proiettori su tige

Qualora si desideri portare la luce più vicino possibile all'oggetto da illuminare si può scegliere l'unità luminosa equipaggiata da un proiettore posto su tige. Ciò consente di ricalare il punto luce di circa un metro dall'altezza di installazione della canalina. Il modulo con proiettore su tige è disponibile nella sola versione 1x da 15cm con ottiche Spot, Flood e Medium Wide Flood.

Alimentazione



Elettronica con accensione
ON — OFF



Casambi con possibilità di dimmerare gli apparecchi tramite pulsante o creare e richiamare scenografie tramite App su Smartphone.



Applicazioni



Terrazzi privati



Dehors



Portici



Ambienti umidi
(Spa)

La combinazione di elementi a luce diffusa ed elementi puntali orientabili (disponibili in diverse aperture di fascio) e la possibilità di scegliere tra versioni On-Off, permette di progettare uno spazio esterno flessibile e dinamico controllabile anche dal proprio Smartphone.



Coming soon

IVY sarà presto anche Bollard, nuove soluzioni stand alone per l'illuminazione delle aree verdi, dei percorsi e di tutte le aree lounge all'aperto.











Targetti Sankey S.p.A.

via Pratese 164
50145 Firenze, Italia

Phone +39 055 37911
Fax +39 055 3791 266

targetti@targetti.com
www.targetti.com

Customer Care
customer@targetti.com

Customer Service
technical@targetti.com

Lighting Consulting
project@targetti.com

BOERI
STEFANO
BOERI
INTERIORS

PER
TARGETTI
SANKEY

**Stefano Boeri
Interiors Srl**

Alzaia Naviglio
Grande, 108
20144 Milano - Italia

Phone +39 02 38315757

Graphic design
lcd.it